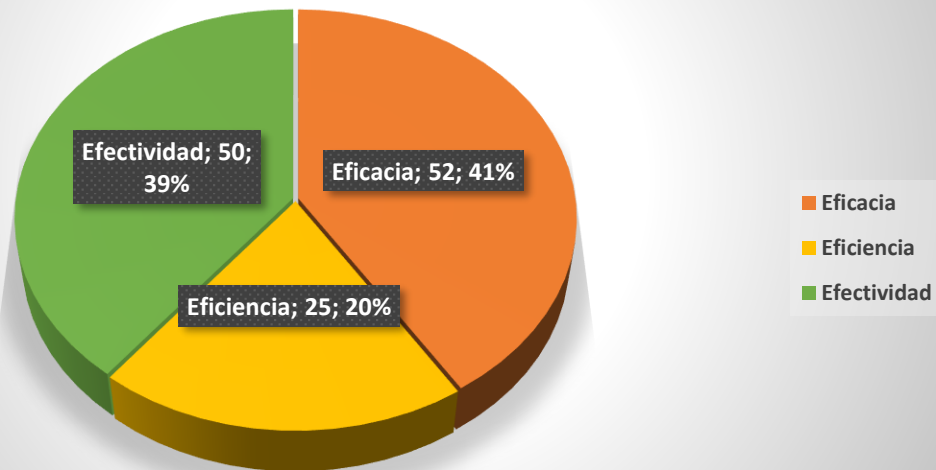


## INDICADORES DE PROCESOS 2019

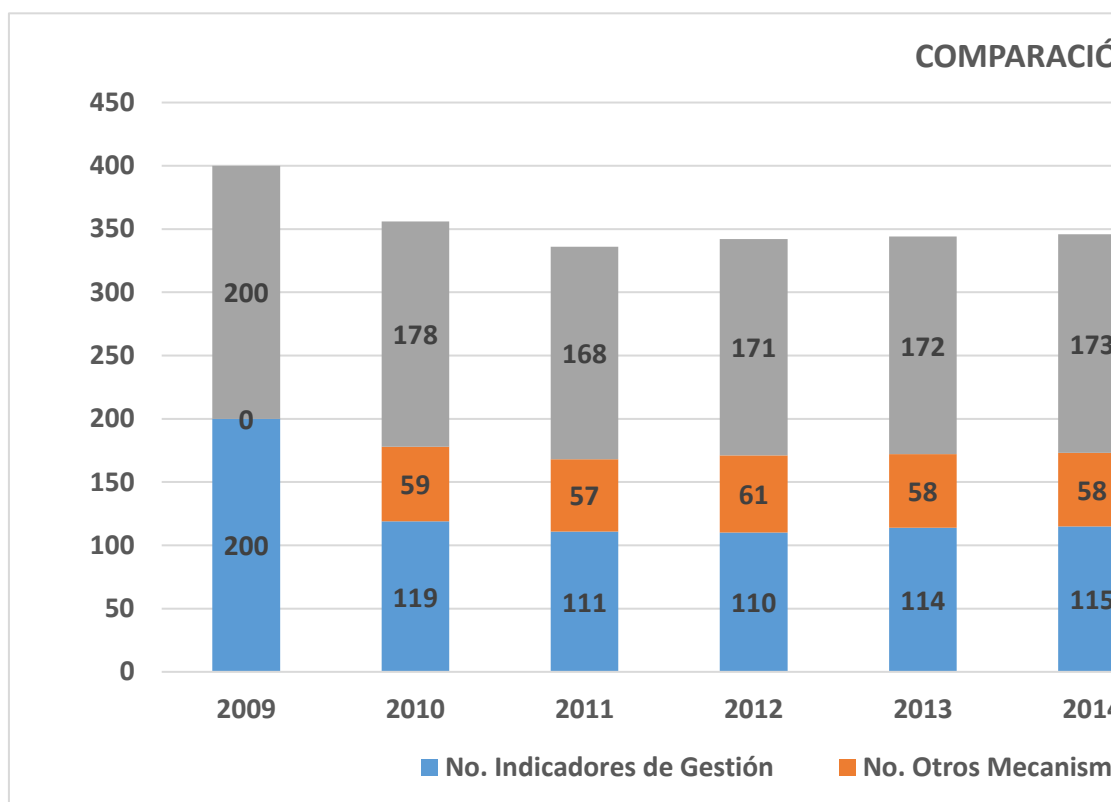
Tipo de Indicador	2010	2011	2012	2013	2014	2015	2016	2017	2018	2019	%
Eficacia	87	84	73	75	76	58	50	50	53	52	41%
Eficiencia	14	14	23	28	25	26	27	22	22	25	20%
Efectividad	18	13	14	11	14	26	35	41	51	50	39%
TOTAL	119	111	110	114	115	110	112	113	126	127	100%

### INDICADORES DE GESTIÓN - PROCESOS POR TIPO AÑO 2019



## OTROS MECANISMOS DE SEG

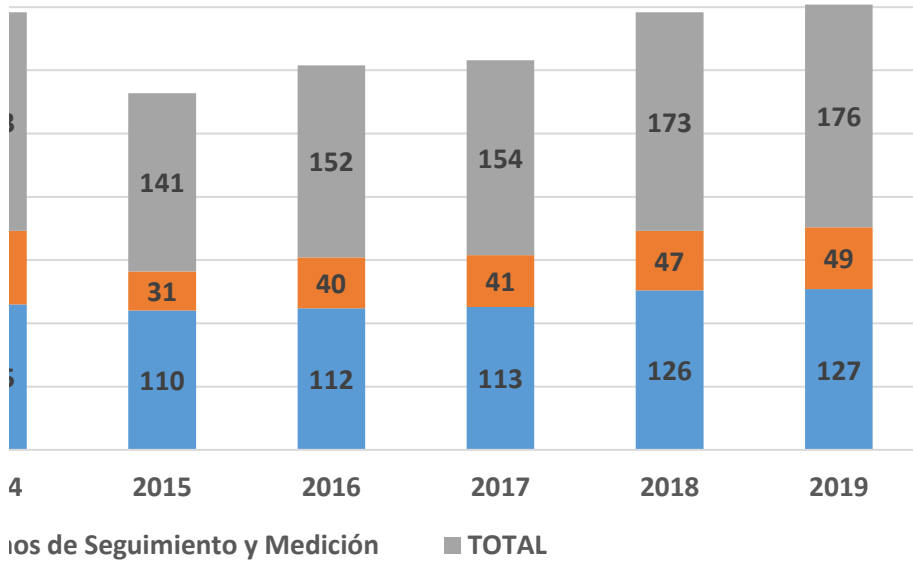
	2009	2010	2011	2012	2013
No. Indicadores de Gestión	200	119	111	110	114
No. Otros Mecanismos de Seguimiento y Medición	0	59	57	61	58
<b>TOTAL</b>	<b>200</b>	<b>178</b>	<b>168</b>	<b>171</b>	<b>172</b>



## SEGUIMIENTO Y MEDICIÓN 2019

2014	2015	2016	2017	2018	2019
115	110	112	113	126	127
58	31	40	41	47	49
<b>173</b>	<b>141</b>	<b>152</b>	<b>154</b>	<b>173</b>	<b>176</b>

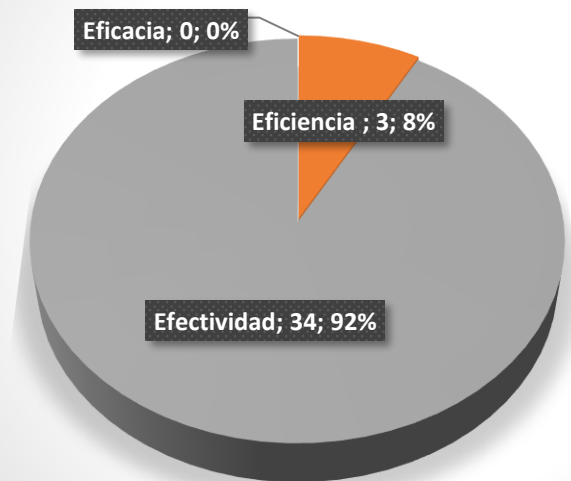
ÓN



## INDICADORES DE OBJETIVOS INTEGRAI

TIPO DE INDICADOR	AÑO 2019
Eficacia	0
Eficiencia	3
Efectividad	34
TOTAL	37

### INDICADORES DE GESTIÓN - OBJETIVO POR TIPO AÑO 2019



**LES 2019**

<b>%</b>
<b>0%</b>
<b>8%</b>
<b>92%</b>
<b>100%</b>

